

NOM :

DATE :


GEP8

DOMAINE D'INTERVENTION : Planification Et A. soutenue.

ACTIVITÉ : Labyrinthe.

CONFIGURATION : Par défaut.

RÈGLES : Traversez le labyrinthe jusqu'à trouver la sortie.



TEMPS D'EXECUTION:

NOM :

DATE :


GEP8

DOMAINE D'INTERVENTION : Planification Et A. soutenue.

ACTIVITÉ : Labyrinthe.

CONFIGURATION : Par défaut.

RÈGLES : Traversez le labyrinthe jusqu'à trouver la sortie.



TEMPS D'EXECUTION:

NOM :

DATE :


GEP8

DOMAINE D'INTERVENTION : Planification Et A. soutenue.

ACTIVITÉ : Labyrinthe.

CONFIGURATION : Par défaut.

RÈGLES : Traversez le labyrinthe jusqu'à trouver la sortie.



TEMPS D'EXECUTION:

NOM :

DATE :


GEP8

DOMAINE D'INTERVENTION : Planification Et A. soutenue.

ACTIVITÉ : Labyrinthe.

CONFIGURATION : Par défaut.

RÈGLES : Traversez le labyrinthe jusqu'à trouver la sortie.



TEMPS D'EXECUTION:

NOM :

DATE :


GEP8

DOMAINE D'INTERVENTION : Planification Et A. soutenue.

ACTIVITÉ : Labyrinthe.

CONFIGURATION : Par défaut.

RÈGLES : Traversez le labyrinthe jusqu'à trouver la sortie.



TEMPS D'EXECUTION: